


Escolha o mecanismo de descarga

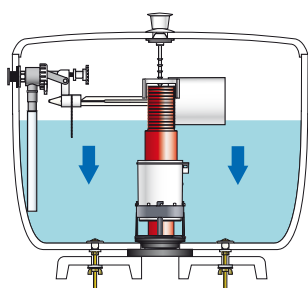
www.leroymerlin.pt

Para depósito monobloco ou mochila

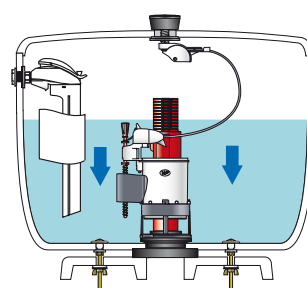
- Kit completo:
Torneira de boia + Descarga



kit de puxar



kit de descarga



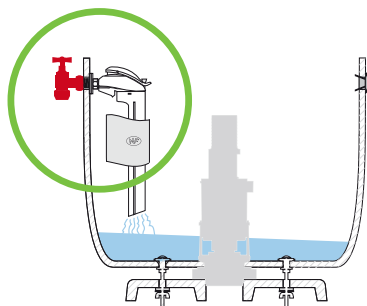
Torneira de boia:

O nível de água é regulado por um mecanismo que enche o depósito.

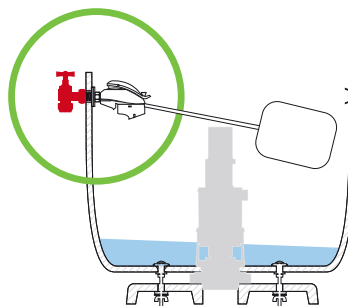
É muito importante que seja identificada a entrada de água:

- Lateral: Pode substituir por uma torneira de boia compacta ou de alavanca

Lateral compacta

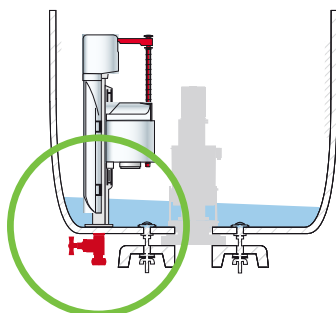


Lateral de alavanca



- Inferior: Pode substituir por uma torneira de boia **Compacta**

Inferior compacta



Escolha o mecanismo de descarga

www.leroymerlin.pt

Para depósito monobloco ou mochila

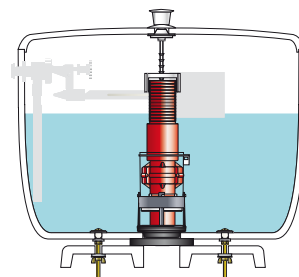
Descarga:

Acione o mecanismo que esvazia o depósito.

Descarga de puxar

Se tem descarga de puxar pode substituí-la por outra igual ou por uma descarga de carregar de superfície.

O diâmetro do orifício é de 6 e 13 mm



Mecanismo de Puxar



Mecanismo Simples

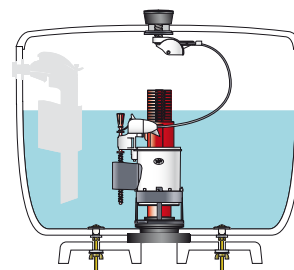


Mecanismo Duplo
*Poupança de água

Descarga de carregar

Se tem um botão pode apenas substituí-lo por um simples ou duplo.

O diâmetro do orifício é de 14 e 46 mm



Mecanismo Simples



Mecanismo Duplo
*Poupança de água

Para depósito alto

Kit completo:

Torneira de boia com entrada lateral de alavanca
+ Descarga com corrente de puxar



* Este botão permite selecionar entre 2 níveis de descarga 3L e 6L