

# Como escolher o seu lambrim

[www.leroymerlin.pt](http://www.leroymerlin.pt)

## Lambrim

### 1 Utilização

#### Isolamento acústico/térmico

Diminui a presença de ruídos e reduz as perdas de temperatura.

#### Decorativo

Os diferentes modelos e acabamentos adaptam-se a qualquer estilo decorativo.

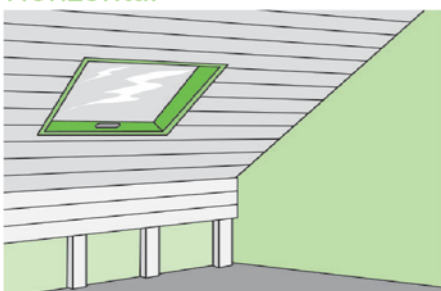
#### Tapar irregularidades

Permite dissimular as imperfeições tornando a superfície uniforme.

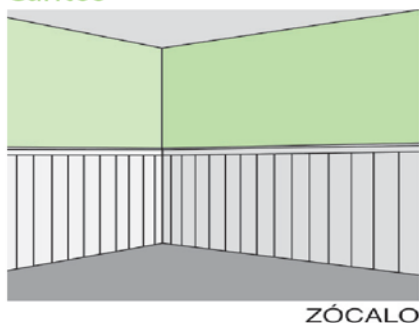
### 2 Efeitos decorativos:

A disposição das lâminas e os diferentes acabamentos do lambrim determinam o resultado decorativo.

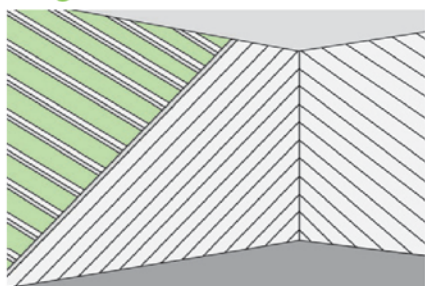
#### Horizontal



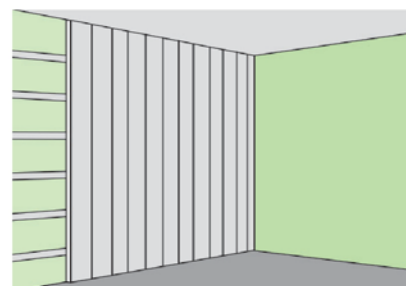
#### Cantos



#### Diagonal



#### Vertical



### 3 Efeitos decorativos:

#### Lambrim de madeira

Pode ser de pinho, casquinha branca, mogno... Pode encontrá-los com diversos acabamentos

(envernizados tingidos...) e também no seu estado natural, para poder personalizar o seu acabamento.

# Como escolher o seu lambrim

[www.leroymerlin.pt](http://www.leroymerlin.pt)

## Lambrim

### 3 Efeitos decorativos: (continuação)

#### Lambrim de melamina

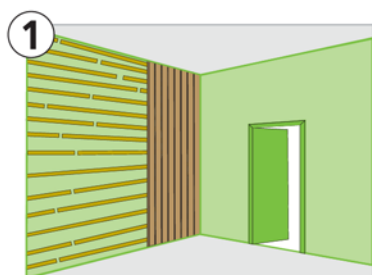
Composto por um suporte de DM revestido por uma lâmina decorativa de grande resistência.

Não é necessário pintá-lo nem envernizá-lo.

#### Lambrim de PVC

Especialmente indicado para divisões húmidas. É de manutenção e limpeza fácil.

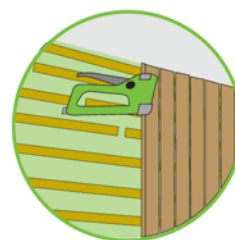
### 4 Sistemas de instalação:



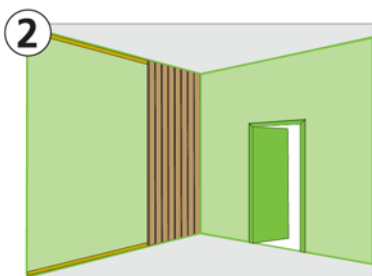
COM RIPAS  
- Paredes irregulares



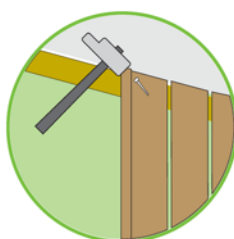
Pregado



Agrafado



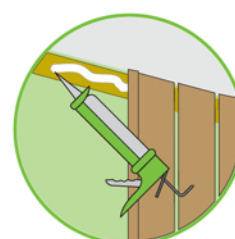
SEM RIPAS  
- Paredes uniformes



Pregado



Agrafado



Colado