


Escadas ou andaimes






www.leroymerlin.pt

Escadas

Procura:

- Aceder em altura a um espaço estreito.
- Trabalhar com uma só mão (a outra segurando a escada).



PROCURA...		TIPO DE ESCADA	UTILIZAÇÃO	EXEMPLOS
Aceder a uma altura Limitada	1	Escada articulada 	Em apoio / em mini-andaime com uma prancha	Obras de interior, a poda de sebes
	2	Escada simples 	Em apoio	Obras de interior
Aceder a uma altura Média	3	Escada telescópica 2 planos, manobra de corda 	Em apoio	Obras de fachada, de telhado, de desbaste
	4	Escada transformável 2 planos 	Em apoio 1 posição Em auto-estável 1 ou 2 posições (conforme modelo)	Obras de interior, fachada, de telhado, de desbaste, poda de sebes e árvores
Aceder a uma grande Altura	5	Escada telescópica 3 planos, manobra de corda 	Em apoio	Obras de fachada, de telhado, de desbaste
	6	Escada transformável 3 planos 	Em apoio 2 posições Em auto-estável 2 ou 3 posições (conforme modelo)	Obras de interior, fachada, de telhado, de desbaste, poda de sebes e árvores

A mais polivalente

Todas as nossas escadas são conformes à norma EN 131.

Escadas ou andaimes


www.leroymerlin.pt

Andaimes

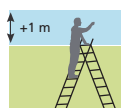
Procura:

- Tratar uma larga superfície em altura numa só vez.
- Garantir uma melhor segurança antiqueda.
- Trabalhar com as 2 mãos.



PROCURA...	TIPO DE ESCADA	UTILIZAÇÃO	EXEMPLOS
Trabalhar em altura com as 2 mãos sobre uma ampla superfície de trabalho 	7 Andaime simples	Sobre piso plano	Obras de interior, de exterior (fachada), sobre o piso plano
	8 Andaime com compensação de desnível	Sobre piso plano ou sobre escadas Estabilizadores ajustáveis	Obras de interior, de exterior (fachada), sobre piso irregular

Cálculo da altura de acesso (altura onde o trabalho deve ser efectuado):



É a altura da escada + 1 m



Á altura do andaime + 2 m.

Normas dos andaimes
 Uso doméstico: Norma NF E 85-200.
 Uso profissional: Norma EN 1004.